







| DESCRIPCION | | UDS. |
|---|---|------|
|  | Válvula Esfera Palanca PN25 1 1/2" H-H | 2 |
|  | Válvula Retención Clapeta Goma NBR PN10/16 1 1/2" | 1 |
|  | Machón Igual de latón 1 1/2" x 1 1/2" | 2 |
| | Tapón macho de latón 1 1/2" | 1 |
|  | Racor latón M 1 1/2" DN40, tuerca loca 2" (corto) | 2 |
|  | Te de Latón hembra-hembra-hembra de 1 1/2" | 1 |
|  | Enlace Rosca Macho Latón PE DN 50 x 1 1/2" | 2 |

| LEYENDA | |
|---|---------------------------|
|  | GRIFO COMPROBACION |
|  | CONTADOR DE AGUA FRIA |
|  | VALVULA DE CORTE |
|  | FILTRO |
|  | ANTIRRETORNO |
|  | VALVULA REDUCTORA PRESION |